

**DIFERENCIAS EN LA UTILIZACIÓN DE LOS
SERVICIOS SANITARIOS ENTRE
LA POBLACIÓN INMIGRANTE Y LA POBLACIÓN
ESPAÑOLA**

Diferencias en la utilización de los servicios sanitarios entre la población inmigrante y la población española

- El objetivo del Sistema Nacional de Salud en España es lograr que todos los ciudadanos logren una utilización similar de los servicios sanitarios a igual grado de necesidad de asistencia sanitaria.
- El objetivo de la presente investigación es evaluar hasta que punto la utilización de los servicios sanitarios en la población inmigrante es similar a la población nacida en España, a igual grado de necesidad de la asistencia sanitaria.

Diferencias en la utilización de los servicios sanitarios entre la población inmigrante y la población española

Metodología (I)

Fuentes de datos:

Se ha utilizado la información proporcionada por las encuestas de salud realizadas en España alrededor del año 2005 y en las que se recogía información relativa al lugar de procedencia de los entrevistados. Concretamente han sido cuatro encuestas:

- Encuesta de Salud de Cataluña 2006, realizada por el Departamento de Salud de la Generalitat de Cataluña
- Encuesta de Salud de la ciudad de Madrid 2005, realizada por el Instituto de Salud Pública del Ayuntamiento de Madrid
- Encuesta de Salud de la Comunidad Valenciana 2006, realizada por la Consejería de Sanidad de la Generalitat Valenciana,
- Encuesta de la Salud de Canarias 2004, realizada por el Instituto Canario de Estadística

Diferencias en la utilización de los servicios sanitarios entre la población inmigrante y la población española

Metodología (II)

Sujetos de estudio:

Población adulta de 16 a 74 años de edad. Se excluyó a la población con una edad superior a los 74 años porque por encima de esa edad el porcentaje de población inmigrante residente en España es muy pequeño.

- El número total de entrevistados en ese rango de edad fue:
 - 13.921 en la Encuesta de Salud de Cataluña.
 - 6.607 en la Encuesta de Salud de la ciudad de Madrid.
 - 5.195 en la Encuesta de Salud de la Comunidad Valenciana.
 - 3.919 en la Encuesta de Salud de Canarias.

Diferencias en la utilización de los servicios sanitarios entre la población inmigrante y la población española

Metodología (III)

Distribución de la población inmigrante según el lugar de procedencia

Países occidentales	16,10%
Europa del Este	9,50%
América Central y del Sur	51,50%
África	28,70%
Asia/Oceanía	4,00%

Diferencias en la utilización de los servicios sanitarios entre la población inmigrante y la población española

Servicios sanitarios investigados

- Médico general.
- Médico especialista.
- Servicios de urgencias.
- Hospitalización.
- Servicios médicos privados: dentista y médico especialista privado.
- Servicios médicos preventivos: mamografía y citología vaginal.

Diferencias en la utilización de los servicios sanitarios entre la población inmigrante y la población española

Lugar de procedencia de los sujetos de estudio

Los sujetos de estudio se han agrupado en dos maneras:

- Agrupación en dos categorías:
 - Población española.
 - Población inmigrante.

- Agrupación en varias categorías:
 - Población española
 - Población procedente de países occidentales
 - Población procedente de Europa del Este
 - Población procedente de América Central y del Sur
 - Población procedente de África y Asia

En la Encuesta de Salud de Canarias no se pudo analizar a los sujetos procedentes de Europa del Este debido a su escaso número en la muestra.

Diferencias en la utilización de los servicios sanitarios entre la población inmigrante y la población española

Porcentaje de población que ha utilizado los servicios del médico general en los últimos quince días

	Población española	Población inmigrante
Cataluña	12,5	9,9
Ciudad de Madrid	16,7	15,7

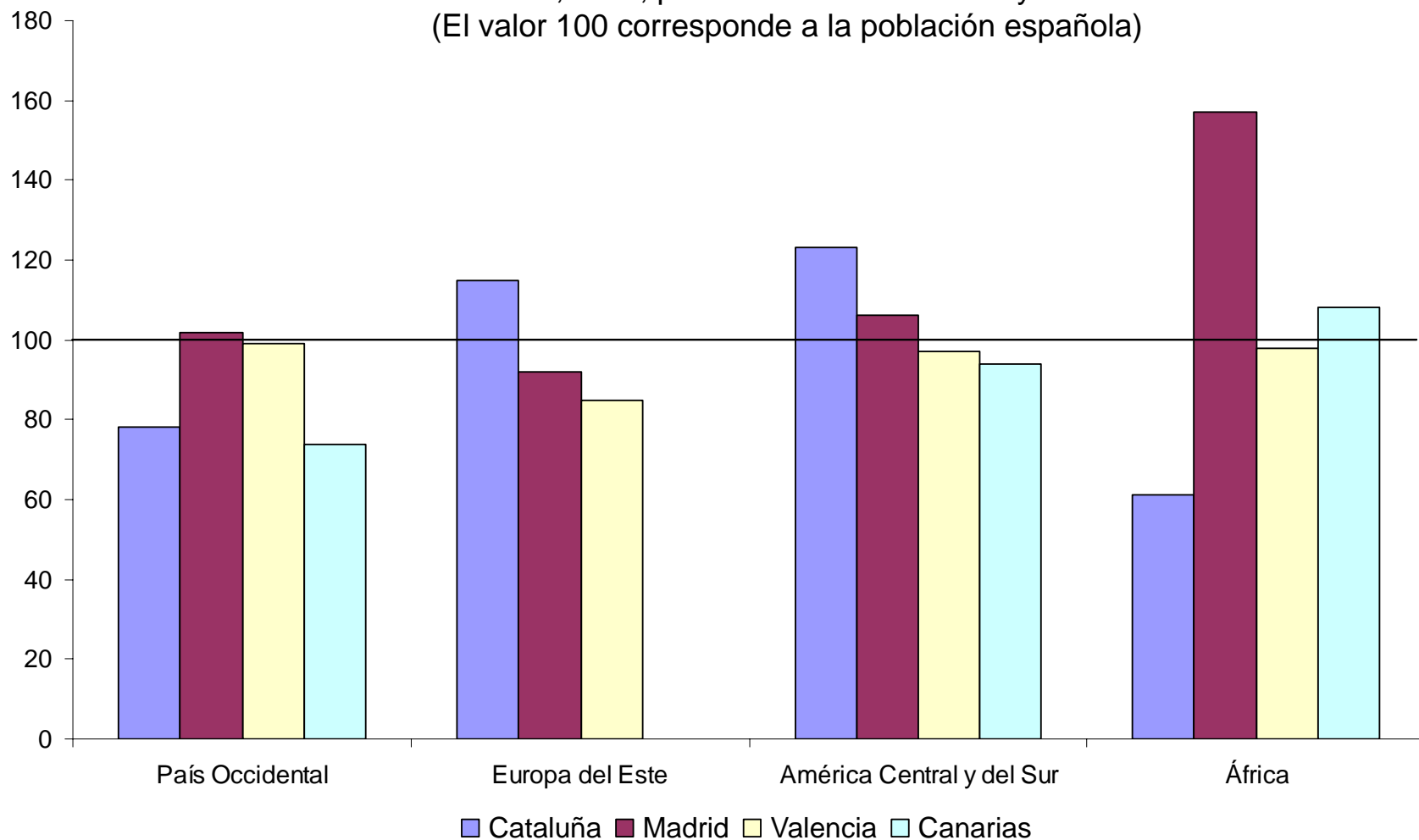
Diferencias en la utilización de los servicios sanitarios entre la población inmigrante y la población española

Porcentaje de población que ha utilizado los servicios del médico general en los últimos doce meses

	Población española	Población inmigrante
Com. Valenciana	81,3	73,8
Canarias	74,1	63,3

Diferencias en la utilización de los servicios sanitarios entre la población inmigrante y la población española

Índice de utilización de los servicios del médico general, después de controlar el posible efecto de las diferencias en edad, sexo, posición socioeconómica y necesidad de asistencia.
(El valor 100 corresponde a la población española)



Diferencias en la utilización de los servicios sanitarios entre la población inmigrante y la población española

Porcentaje de población que ha utilizado los servicios del médico especialista en los últimos quince días

	Población española	Población inmigrante
Cataluña	8,9	5,7
Ciudad de Madrid	8,5	4,7

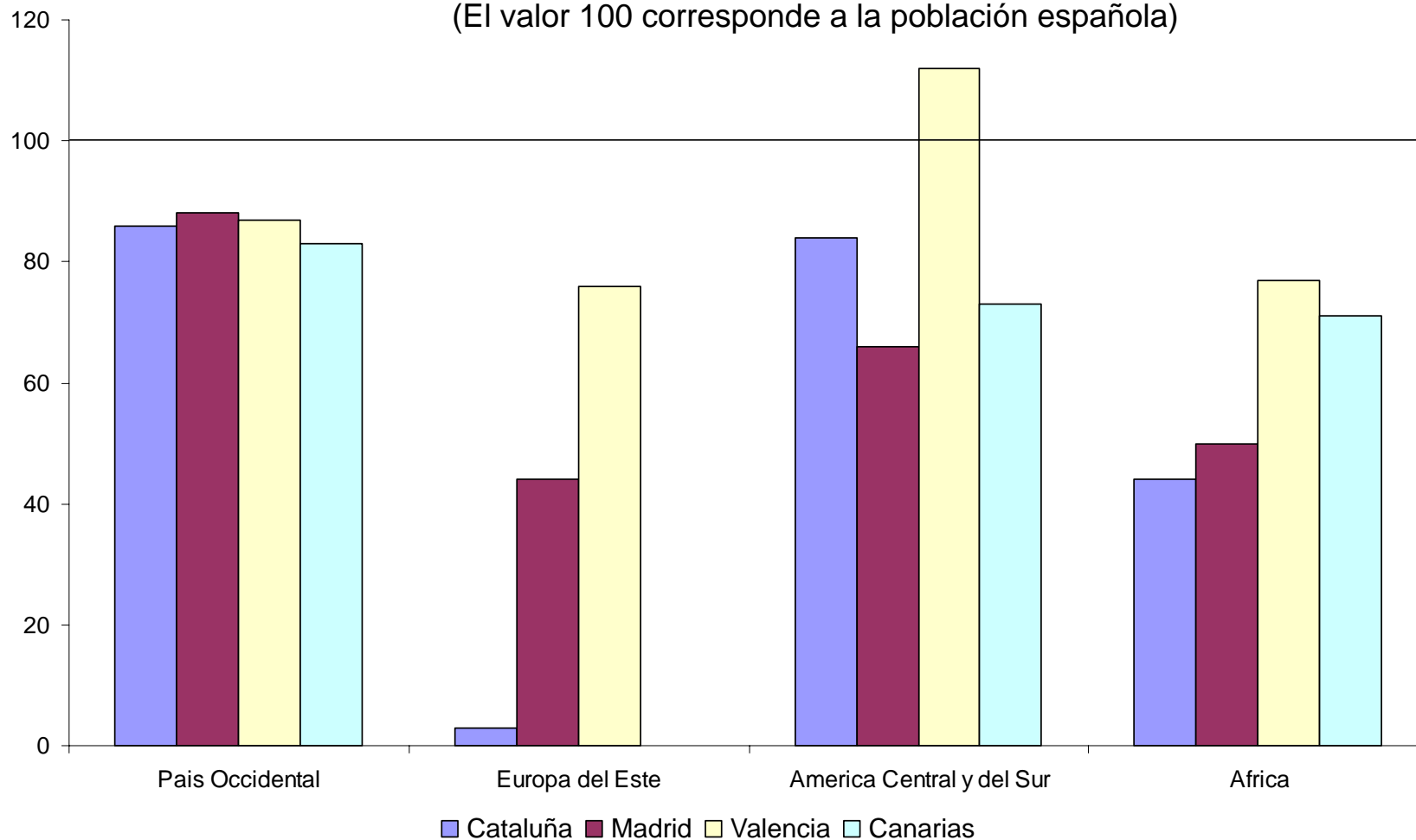
Diferencias en la utilización de los servicios sanitarios entre la población inmigrante y la población española

Porcentaje de población que ha utilizado los servicios del médico especialista en los últimos doce meses

	Población española	Población inmigrante
Com. Valenciana	42,1	38,5
Canarias	56,2	38,5

Diferencias en la utilización de los servicios sanitarios entre la población inmigrante y la población española

Índice de utilización de los servicios del médico especialista, después de controlar el posible efecto de las diferencias en edad, sexo, posición socioeconómica y necesidad de asistencia.
(El valor 100 corresponde a la población española)



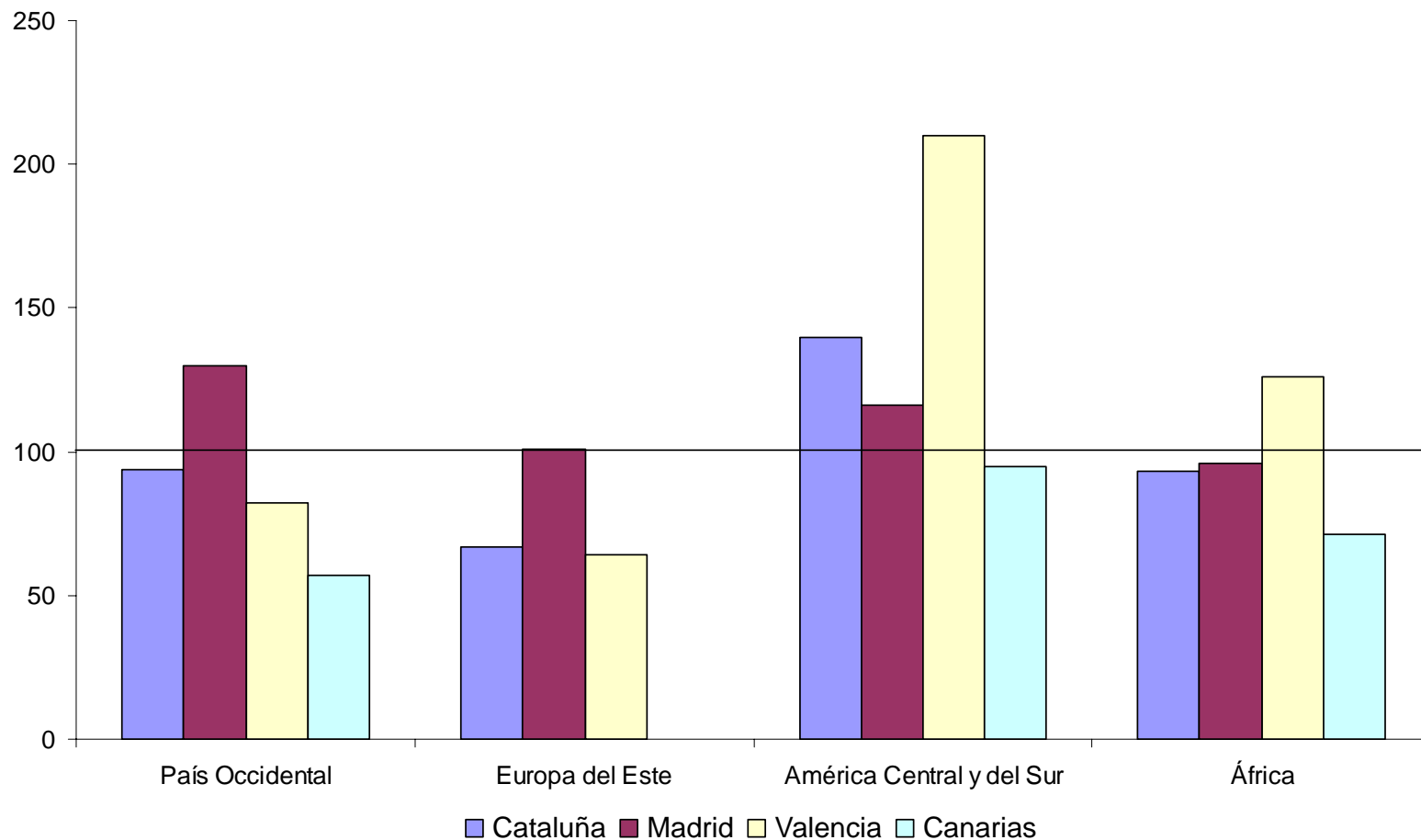
Diferencias en la utilización de los servicios sanitarios entre la población inmigrante y la población española

Porcentaje de población que ha utilizado algún servicio de urgencias en el último año

	Población española	Población inmigrante
Cataluña	31,1	34,9
Ciudad de Madrid	15,7	17,3
Com. Valenciana	16,9	20,1
Canarias	30,4	27,5

Diferencias en la utilización de los servicios sanitarios entre la población inmigrante y la población española

Índice de utilización de los servicios de urgencia, después de controlar el posible efecto de las diferencias en edad, sexo, posición socioeconómica y necesidad de asistencia.
(El valor 100 corresponde a la población española)



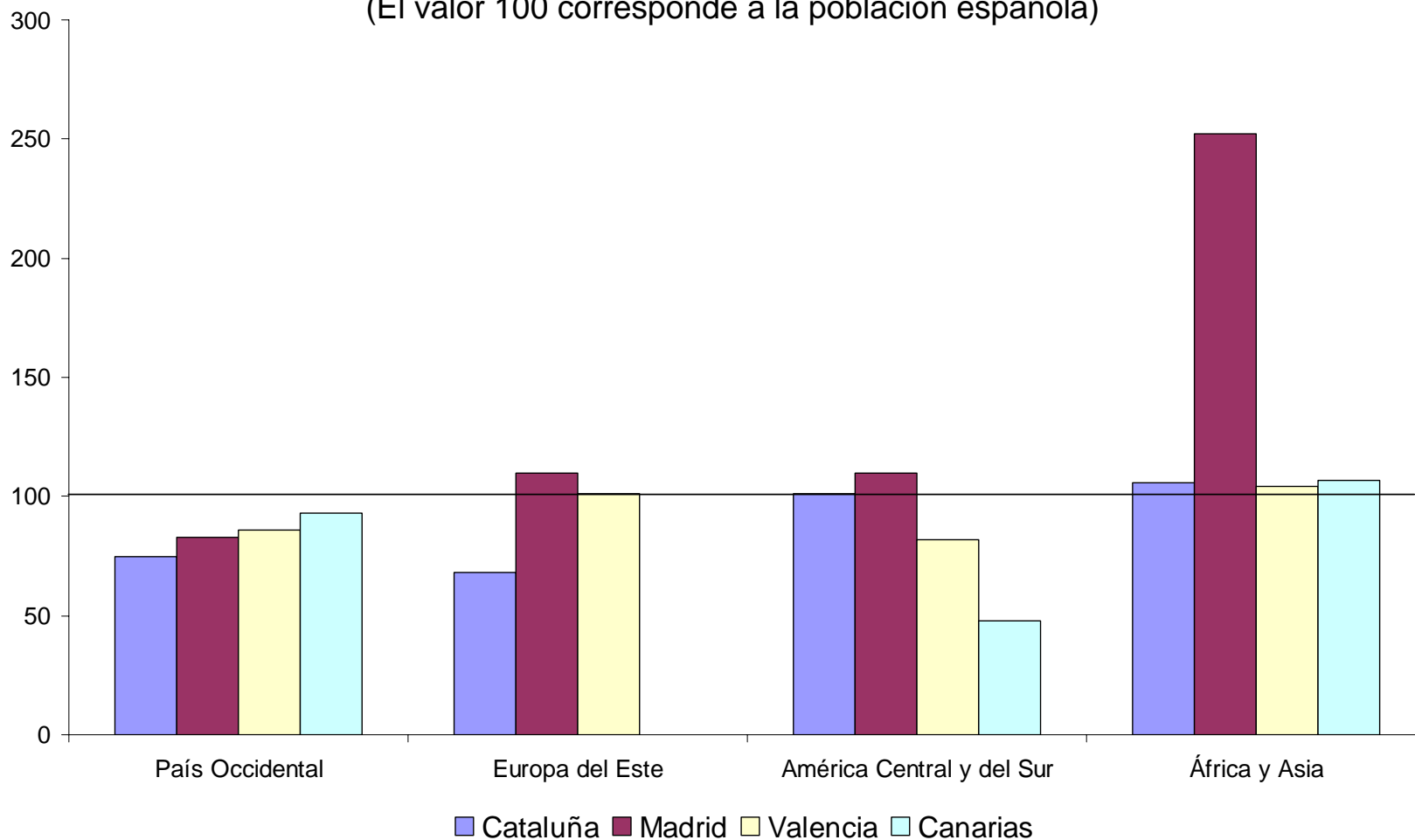
Diferencias en la utilización de los servicios sanitarios entre la población inmigrante y la población española

Porcentaje de población que ha estado alguna vez hospitalizado en el último año

	Población española	Población inmigrante
Cataluña	8,1	7,2
Ciudad de Madrid	7,4	7,4
Com. Valenciana	10,5	9,9
Canarias	8,4	5,4

Diferencias en la utilización de los servicios sanitarios entre la población inmigrante y la población española

Índice de hospitalización, después de controlar el posible efecto de las diferencias en edad, sexo, posición socioeconómica y necesidad de asistencia
(El valor 100 corresponde a la población española)



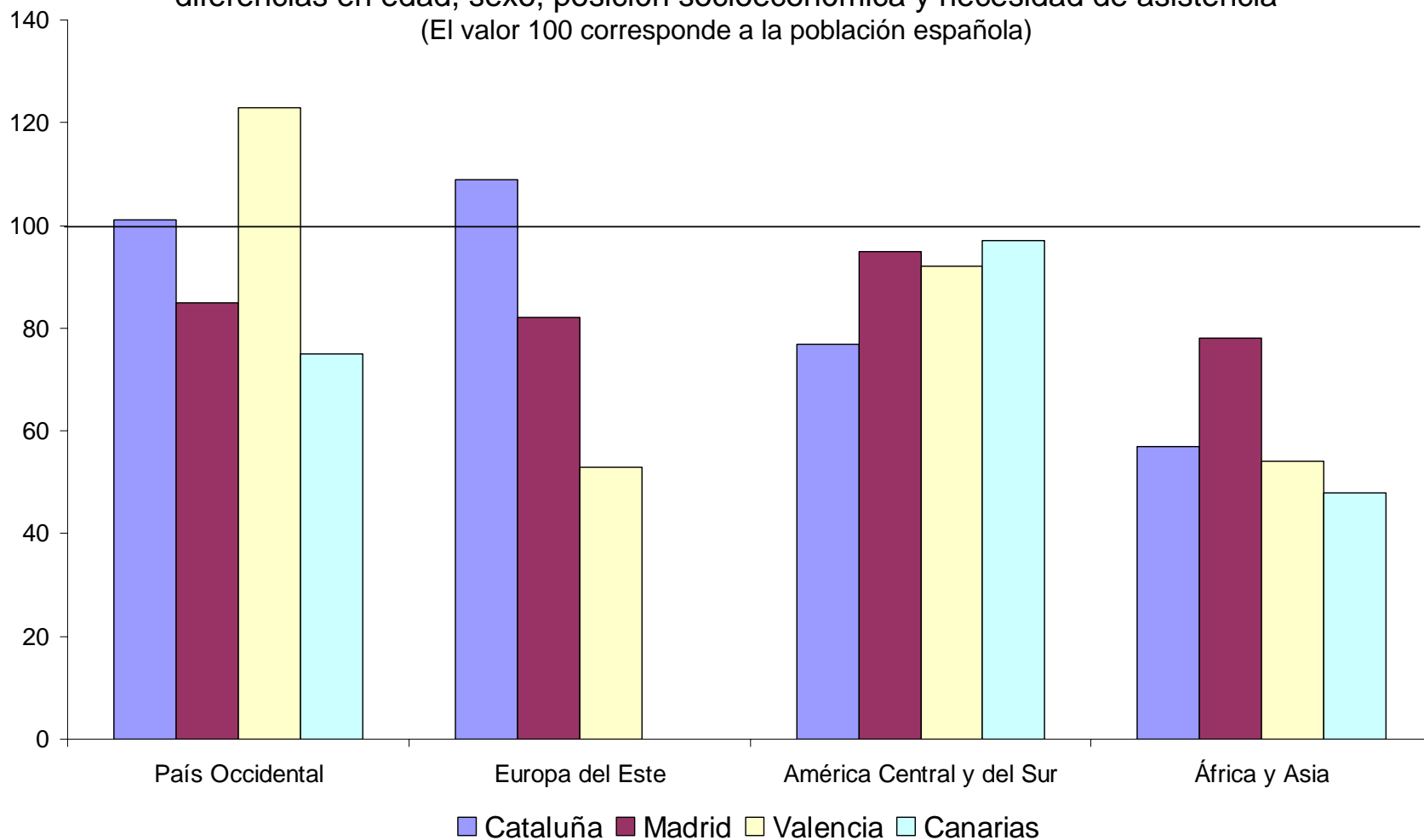
Diferencias en la utilización de los servicios sanitarios entre la población inmigrante y la población española

Porcentaje de población que ha acudido al dentista en el último año

	Población española	Población inmigrante
Cataluña	36,9	27,3
Ciudad de Madrid	55,7	47,2
Com. Valenciana	37,1	31,0
Canarias	32,2	16,6

Diferencias en la utilización de los servicios sanitarios entre la población inmigrante y la población española

Índice de utilización de los servicios de un dentista después de controlar el posible efecto de las diferencias en edad, sexo, posición socioeconómica y necesidad de asistencia
(El valor 100 corresponde a la población española)



Diferencias en la utilización de los servicios sanitarios entre la población inmigrante y la población española

Porcentaje de personas que han consultado al médico especialista privado en las dos últimas semanas anteriores a la entrevista

	Población española	Lugar de procedencia	
		Países occidentales	Resto de mundo
Cataluña	3,3	2,6	1,2
Ciudad de Madrid	2,6	1,4	0,4

Diferencias en la utilización de los servicios sanitarios entre la población inmigrante y la población española

Porcentaje de personas que han consultado al médico especialista privado en el último año anterior a la entrevista

	Población española	Lugar de procedencia	
		Países occidentales	Resto de mundo
Com. Valenciana	6,0	7,6	2,8
Canarias	9,3	13,9	7,2

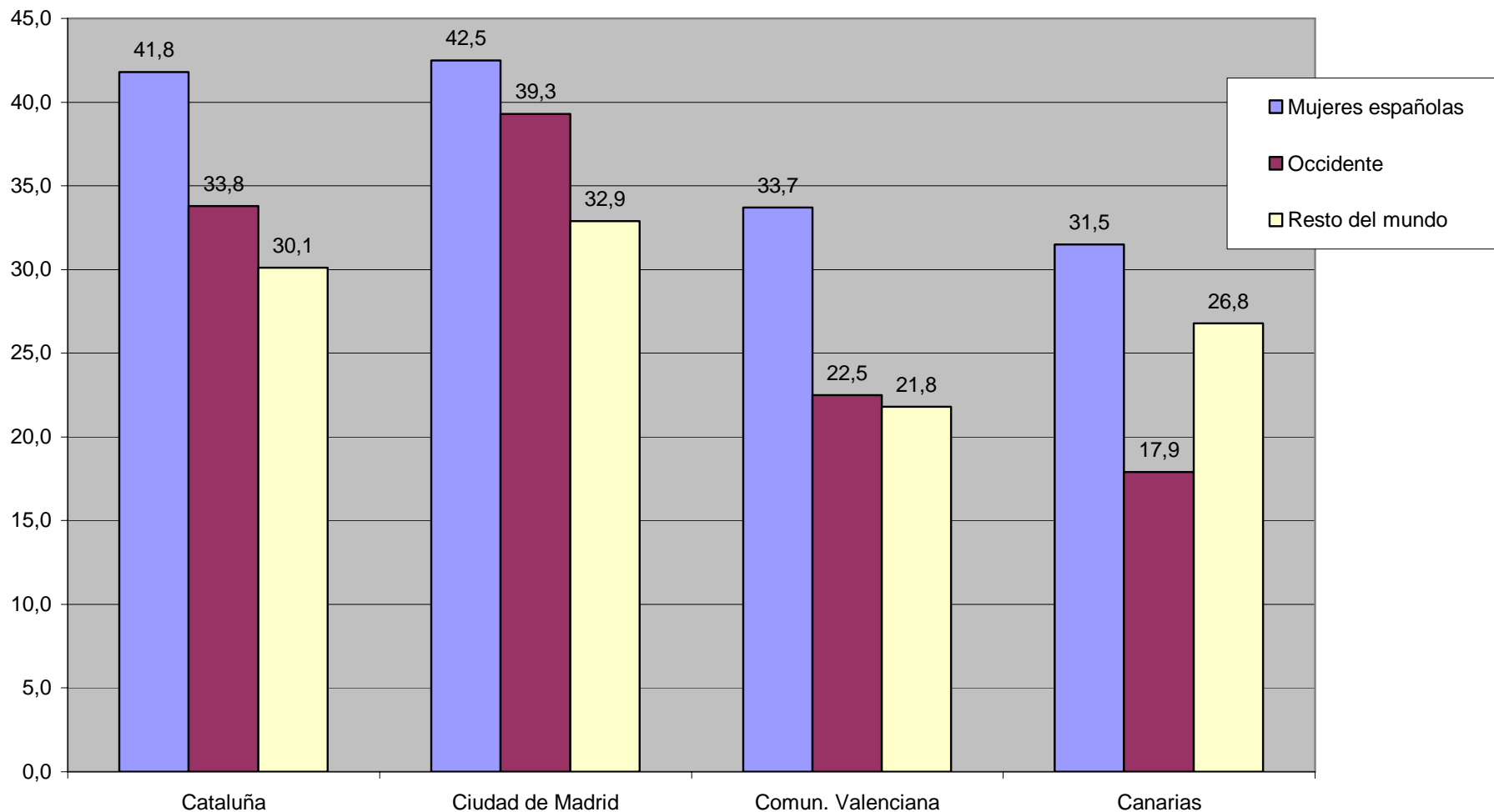
Diferencias en la utilización de los servicios sanitarios entre la población inmigrante y la población española

Porcentaje de mujeres que se han realizado alguna citología en el último año anterior a la entrevista. Población de 16 a 74 años. Varias encuestas de salud alrededor de 2005

	Población española	Lugar de procedencia de los inmigrantes	
		Occidente	Resto del mundo
Cataluña	41,6	36,5	33,5
Ciudad de Madrid	43,4	45,2	41,9
Comun. Valenciana	40,5	30,6	29,8
Canarias	59,7	57,1	59,0

Diferencias en la utilización de los servicios sanitarios entre la población inmigrante y la población española

Porcentaje de mujeres que se han realizado alguna mamografía en el último año. Población de 35 a 74 años. Varias encuestas de salud alrededor de 2005



Diferencias en la utilización de los servicios sanitarios entre la población inmigrante y la población española

CONCLUSIONES

Diferencias en la utilización de los servicios sanitarios entre la población inmigrante y la población española

- En líneas generales, la población inmigrante utiliza con menor frecuencia que la población española la mayoría de los servicios sanitarios. Aunque ese patrón general varía en algunos servicios sanitarios dependiendo del lugar de procedencia de la población inmigrante y del ámbito geográfico estudiado.
- La consulta al médico general y la hospitalización constituyen los servicios sanitarios en los que se ha encontrado una menor diferencia en su frecuentación entre la población inmigrante y la población española.
- La consulta al médico especialista y la utilización de servicios preventivos y la utilización de algunos servicios privados, como el dentista y otros especialistas privados, constituyen los servicios sanitarios en los que se ha encontrado una mayor diferencia en su frecuentación entre la población inmigrante y la población española.

Diferencias en la utilización de los servicios sanitarios entre la población inmigrante y la población española

- En la consulta al médico general y en la hospitalización es donde se han encontrado hallazgos más heterogéneos. Estos hallazgos heterogéneos se repiten en las investigaciones sobre este asunto realizadas en otros países. Es de destacar en la ciudad de Madrid la alta frecuencia de utilización de los servicios del médico general y de hospitalización por parte de la población procedente de África.
- La población procedente de América Central y del Sur presenta una frecuencia relativamente alta de utilización de los servicios de urgencias.
- En algún ámbito geográfico –como la Comunidad Valenciana - la población procedente de los países ricos presenta una frecuencia relativamente alta de utilización de los servicios del dentista y otros especialistas privados.

Diferencias en la utilización de los servicios sanitarios entre la población inmigrante y la población española

- Puede descartarse la posible diferencia en la frecuencia de problemas de salud entre la población inmigrante y la población española o la posible diferencia en la situación socioeconómica entre ambas poblaciones como posible explicación de los hallazgos.
- La presente investigación no ha podido contrastar otras hipótesis, como el entramado administrativo, o razones culturales, lingüísticas o religiosas que podrían dificultar el acceso efectivo a las prestaciones sanitarias del Sistema Nacional de Salud.

Diferencias en la utilización de los servicios sanitarios entre la población inmigrante y la población española

- No obstante, los hallazgos obtenidos apoyan la idea de que algunas de esas circunstancias podrían darse en algunos servicios sanitarios. Tal es el caso de las consultas al médico especialista y la utilización de los servicios preventivos.
- Por otro lado, aunque esas hipótesis están pensadas fundamentalmente para los inmigrantes procedentes de los países pobres, los inmigrantes de los países ricos muestran un comportamiento similar en la mayoría de los servicios sanitarios a los inmigrantes procedentes de los países pobres.

Diferencias en la utilización de los servicios sanitarios entre la población inmigrante y la población española

- Director de la investigación:

Enrique Regidor

Departamento de Medicina Preventiva, Salud Pública e Historia de la Ciencia, Universidad Complutense de Madrid

- Resto del equipo investigador:

José Manuel Díaz Olalla

Instituto de Salud Pública. Madrid-Salud. Ayuntamiento de Madrid

Lourdes Lostao

Departamento de Sociología, Universidad Pública de Navarra

Cruz Pascual

Departamento de Medicina Preventiva, Salud Pública e Historia de la Ciencia, Universidad Complutense de Madrid

Elisabeth Sánchez

Servicio de Medicina Preventiva, Hospital San Carlos de Madrid

Belén Sanz

Escuela Nacional de Sanidad, Instituto de Salud Carlos III